



FACTURA DE ELECTRICIDAD

IBERDROLA CLIENTES, S.A.U.
CIF A-95758389



CONTRATO

Titular

MONICA JOSEFA ARANDA SAN PEDRO

Potencia:

Potencia punta: 3,45 kW
Potencia valle: 3,45 kW

Dirección de suministro:

Avda SOLIDARIDAD, 36, 3º C
26003 LOGROÑO (LA RIOJA)

Nº DE CONTRATO: 881883025

RESUMEN DE FACTURA

PERIODO DE FACTURACIÓN:

30/07/2025 - 28/08/2025

Nº FACTURA:

21250902010327591

DÍAS FACTURADOS:

29

FECHA DE EMISIÓN:

2 de septiembre de 2025

ENERGÍA..... 28,59 €

CARGOS NORMATIVOS 0,37 €

SERVICIOS Y OTROS CONCEPTOS..... 3,54 €

IVA..... 6,83 €

TOTAL

39,33 €

FECHA PREVISTA DE COBRO: 10/09/2025

Remite: IBERDROLA CLIENTES, S.A.U. Apartado de Correos 61175 28080 Madrid

DY 910 M S 0881883025 0108 ind-AY-ele-003 010848 043229 20250905



MONICA JOSEFA ARANDA SAN PEDRO

Avda SOLIDARIDAD, 36, 3º C

26003 LOGROÑO (LA RIOJA)



¿Buscas un hogar más eficiente?

Desde Iberdrola queremos ayudarte a conseguirlo. Solo tienes que seguir los consejos que hemos preparado para ti entrando en la página web www.iberdrola.es/informacion/consejos o a través del siguiente código QR:



Puede encontrar el desglose detallado de los conceptos facturados en el reverso de esta factura. Además, en iberdrola.info/factura-luz le explicamos con detalle la factura, para que entenderla sea más fácil que nunca.

¿LE PODEMOS AYUDAR?



www.iberdrola.es | clientes@tuiberdrola.es

APP Iberdrola Clientes



Oficina de Atención Iberdrola:
AVENIDA PAZ DE (LA) 64 26004 LOGROÑO
AVENIDA PEREZ GALDOS 14 26002 LOGROÑO



Atención al Cliente
900 225 235
941 03 37 53

Reparaciones
eléctricas del hogar
900 22 45 22
941 03 37 54




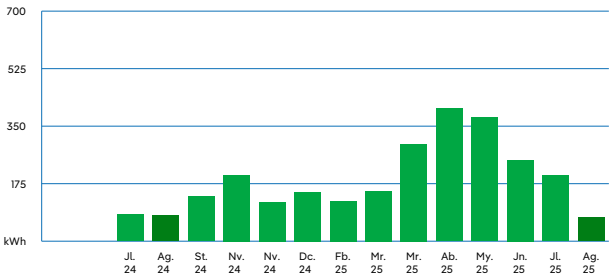
Notificación
de averías en la zona
900171171

i-DE, Redes Eléctricas
Inteligentes, S.A.U.



INFORMACIÓN SOBRE CONSUMO

EVOLUCIÓN DE CONSUMO (kWh)



Consumo total de esta factura.



Consumo medio diario en esta factura.



Consumo medio diario en los últimos 14 meses.

Puede consultar el detalle de su consumo hora a hora en Mi Área Cliente en www.iberdrola.es y en la APP de Iberdrola Clientes. También puede acceder a los datos de medida de su contador inteligente a través de la web de su empresa distribuidora www.i-de.es/clientes.

DETALLE DE FACTURA

ENERGÍA

Potencia facturada	Punta 3,45 kW x 29 días x 0,120713 €/kW día	12,08 €
	Valle 3,45 kW x 29 días x 0,037057 €/kW día	3,71 €
Total importe potencia hasta 28/08/2025		15,79 €
Energía consumida	72 kWh x 0,158182 €/kWh	11,39 €

CARGOS NORMATIVOS

Financiación bono social fijo	29 días x 0,012742 €/día	0,37 €
Impuesto sobre electricidad	5,11269632 % s/27,55 €	1,41 €

TOTAL ENERGÍA

28,96 €

SERVICIOS Y OTROS CONCEPTOS

Alquiler equipos medida	29 días x 0,02663 €/día	0,77 €
Asistente Smart Iberdrola	0,94 meses x 2,95 €/mes	2,77 €

TOTAL SERVICIOS Y OTROS CONCEPTOS

3,54 €

IMPORTE TOTAL

32,50 €

IVA	21 % s/32,5 €
-----	---------------

6,83 €

TOTAL IMPORTE FACTURA

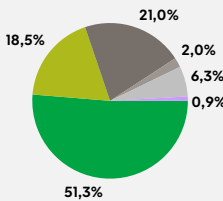
39,33 €

INFORMACION ADICIONAL

NIF titular del contrato:	30559097D
Nº contador:	0041867260
Peaje de acceso a la red (ATR):	2.0TD
Mercado:	Libre
Segmento tarifario:	1
Precios de peajes de acceso:	B.O.E. del 16/12/2024
Fecha final del contrato:	16/01/2027
Permanencia:	No
Empresa distribuidora:	i-DE, Redes Eléctricas Inteligentes, S.A.U.
Número de contrato de acceso:	000036642721
Identificación punto de suministro (CUPS):	ES 0021 0000 0384 7992 AC
Forma de pago:	DOMICILIACION BANCARIA
IBAN:	ES54 1465 0100 9917 4350 ****
BIC:	INGDESMXXXX
Código de mandato:	272521844000

**** (Ocultos para su seguridad)

El 27,3% está destinado a impuestos y cargos



Energía	51,3%
Peajes de Transporte y Distribución	18,5%
Impuestos	21,0%
Alquiler contador	2,0%
Bono Social	0,9%
Cargos	6,3%
Renovables, cogeneración y residuos	0,8%
Anualidades del déficit	4,0%
Sobrecoste generación no peninsular	1,4%
Otros	0,1%

Las lecturas desagregadas según la tarifa de acceso, tomadas el 28/08/2025 son: punta: 4.181 kWh; llano: 4.506 kWh; valle 1.471 kWh, siendo estas lecturas reales. Sus consumos desagregados han sido punta: 18 kWh; llano: 14 kWh; valle 40 kWh.

Las potencias máximas demandadas en el último año han sido 4,51 kW en P1 (punta) y 4,06 kW en P2 (valle).

Para el periodo de esta factura el consumo medio de electricidad de los suministros en su mismo código postal ha sido de 160,27 kWh.

El importe de los peajes de acceso a redes en esta factura, sin impuestos, es de 10,52 €, desglosado en: Potencia: 7,57 €, Energía: 2,18 €, Alquiler de contador: 0,77 €. Impuestos aplicables: Impuesto Eléctrico e IVA u otros impuestos indirectos. Estos importes están englobados en el importe total de la factura (no representan coste adicional).

Para reclamaciones relacionadas con el contrato de suministro o la facturación puede dirigirse a cualquiera de los canales de atención indicados en esta factura, o en el Apartado de Correos 61090, 28080 de Madrid. Si su reclamación no ha sido resuelta o ha superado el plazo de 30 días, puede dirigirse a la Junta Arbitral de Consumo Autonómica de La Rioja (teléfono de contacto: 941291728). Además, puede acudir a los órganos competentes en materia de Consumo y/o Energía de dicha Comunidad Autónoma.



En el código QR o en el enlace <https://comparador.cnmc.gob.es> puede consultar y comparar las distintas ofertas vigentes de las comercializadoras de energía eléctrica en mercado libre.

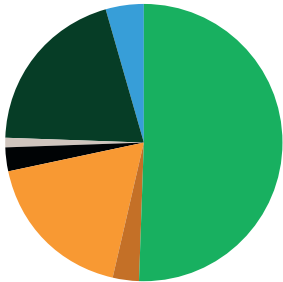


Origen de electricidad 2024

Si bien la energía eléctrica que llega a nuestros hogares es indistinguible de la que consumen nuestros vecinos u otros consumidores conectados al mismo sistema eléctrico, es posible conocer el origen de la producción de energía eléctrica equivalente a la que consume en el hogar.

A estos efectos, se proporciona el desglose de la mezcla de tecnologías de producción nacional para así comparar los porcentajes del promedio nacional con los correspondientes a la energía vendida por su Compañía Comercializadora.

Iberdrola Clientes



Otras Nuclear Fuel/Gas CC Gas Natural Renovables Cogeneración de Alta Eficiencia Carbón

Origen	Iberdrola Clientes	Mix de generación nacional
Renovable	48,0%	56,5%
Cogen. Alta Eficiencia	2,2%	1,7%
CC Gas Natural	17,0%	14,2%
Carbón	5,1%	1,1%
Fuel/Gas	1,2%	1,1%
Nuclear	21,1%	20,2%
Otras no renovables	5,4%	5,2%

Impacto medioambiental

El impacto ambiental de su electricidad depende de las fuentes energéticas utilizadas para su generación.

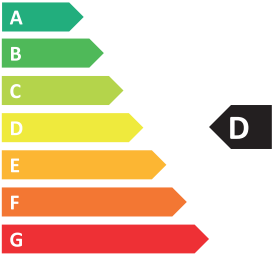
En una escala de A a G donde A indica el mínimo impacto ambiental y G el máximo, y que el valor medio nacional corresponde al nivel D, la energía comercializada por Iberdrola tiene los siguientes valores.

Emisiones de CO₂
Iberdrola Clientes



Emisiones de CO₂ eq. (g/kWh) 154
Media nacional (g/kWh) 102

Residuos Radiactivos Alta Actividad
Iberdrola Clientes



Residuos Radiactivos (µg/kWh) 466
Media nacional (µg/kWh) 446

Más información sobre el origen de su electricidad en gdo.cnmc.es

De acuerdo con el sistema de Garantía de Origen e Información al Consumidor, implantado por la Comisión Nacional de la Energía, Iberdrola informa que toda la electricidad comercializada en 2024 ha sido etiquetada en la categoría D que indica un impacto ambiental igual a la media nacional.

